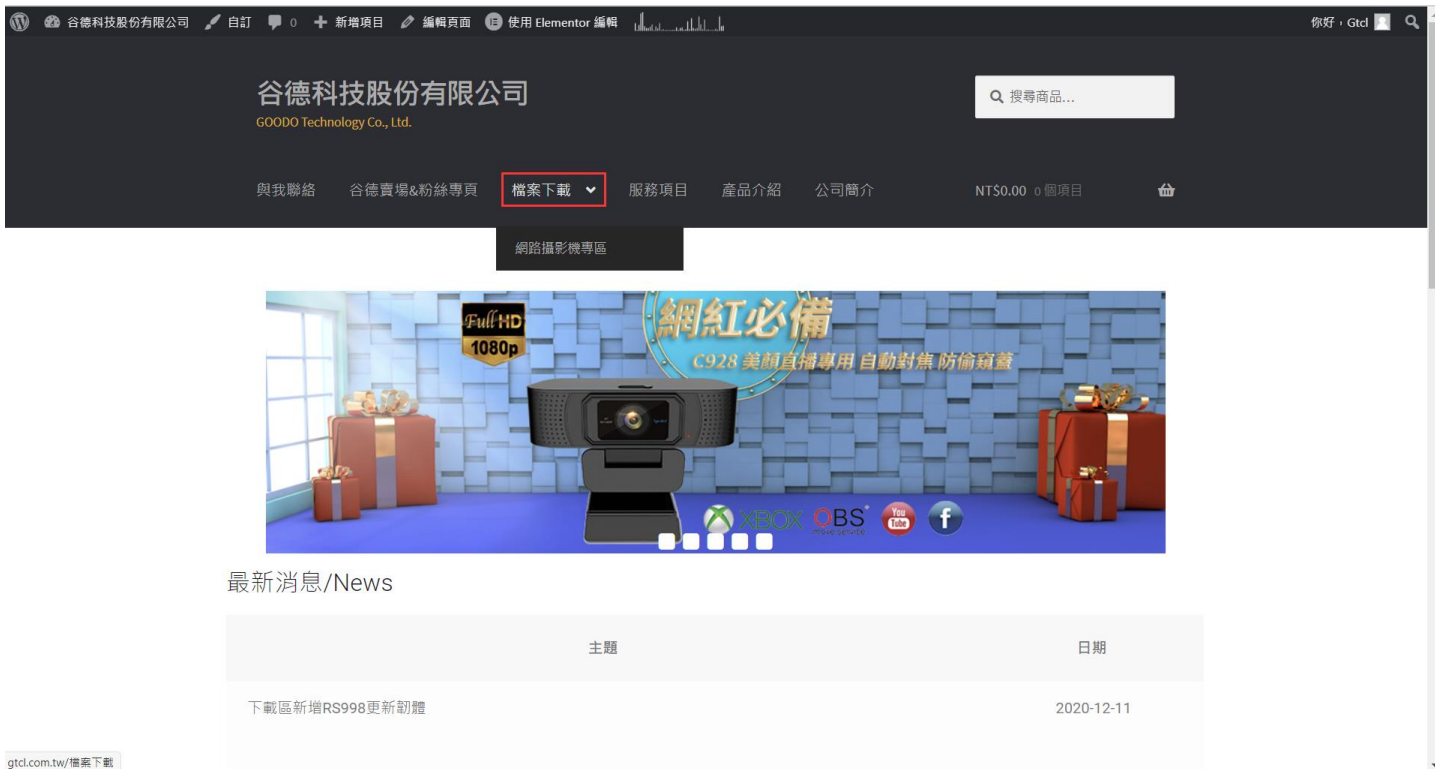


RS998 韌體更新步驟

1. 在谷德科技官網

檔案下載區



The screenshot shows the website header with the 'Downloads' menu highlighted. Below the header is a banner for the C928 camera. Underneath is a 'News' section with a table listing updates.

主題	日期
下載區新增RS998更新韌體	2020-12-11

2. 檔案下載區下載

韌體更新韌&體更新步驟



The screenshot shows a table of product updates. The 'RS998' entries are highlighted with a red box and red arrows pointing to the 'Download' links.

產品名稱	韌體版本	更新日期	下載
GTM203(G1)測速點更新(2021第一季區間測速)	V39	2021/01/04	Download
GTM-203 數據更新步驟		2020/11/7	Download
MANHATTAN S300 更新韌體		2020/07/02	Download
MANHATTAN RS10DP 1.17版韌體更新	V1.17	2020/07/02	Download
RS966韌體更新	V2019.07.02	2020/07/02	Download
RS966更新步驟		2020/11/7	Download
RS998韌體更新	V1.18	2020/12/11	Download
RS998韌體更新步驟		2021/01/04	Download
RS11韌體更新	V1.09	2020/12/11	Download

2. 下載後準備一張 MicroSD



3. 將 MicroSD 轉大卡 (有讀卡機的客人可省略這一步)

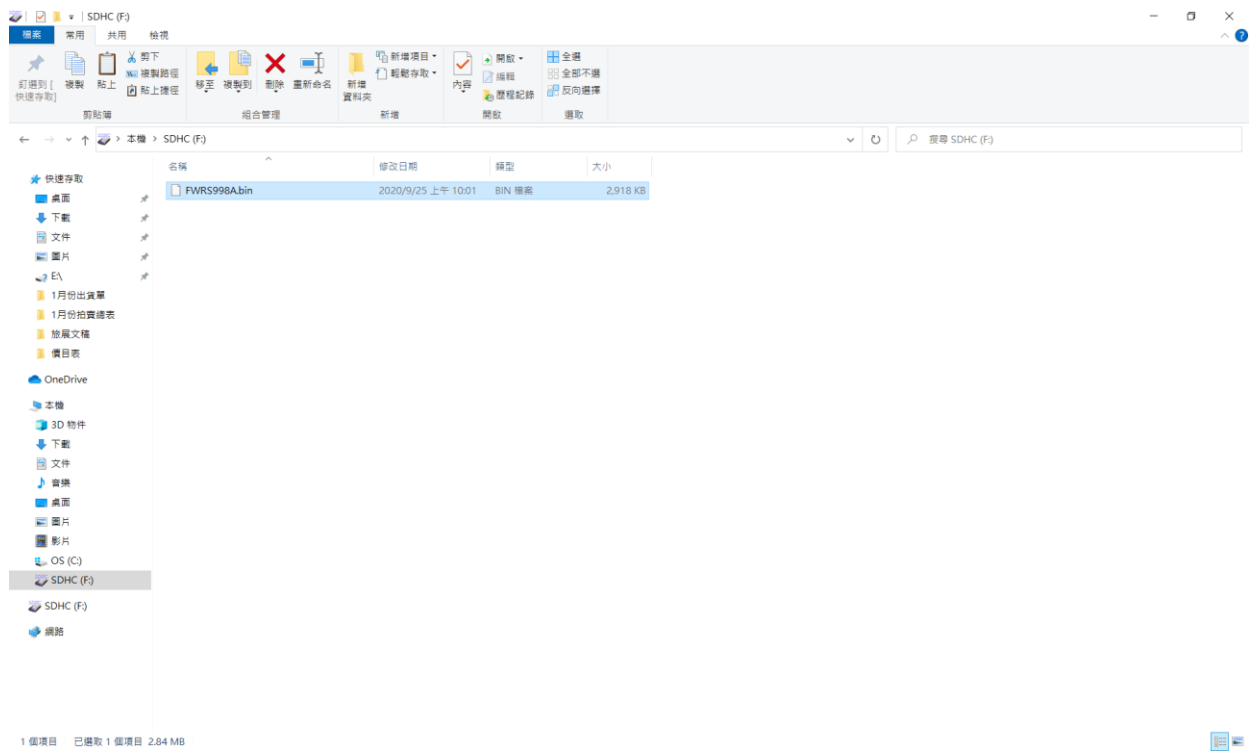


4. 轉大卡後插入電腦 SD 卡孔如筆電和桌機。若無讀卡槽者，請使用轉接讀卡機存取檔案。



5. 將下載後的 FWRS998A.zip 解壓縮後,將 FWRS998A.bin 複製到 MicroSD 卡





6. 將 MicroSD 卡插入機器



6. 將車充插入汽車內的點菸器，將機器重新開機(此圖為示意圖)

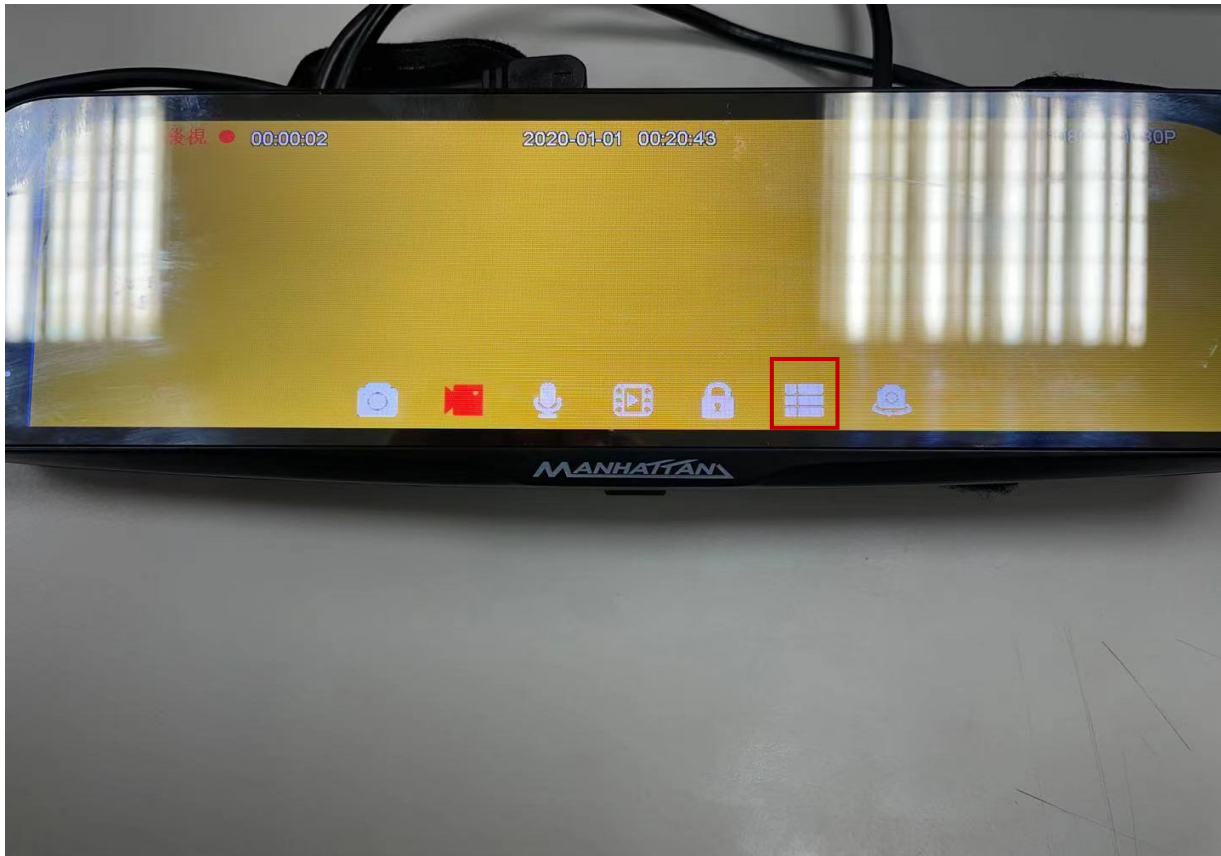


7. 更新過程請勿將電源切斷機器更新會失敗

8. 請耐心等待，更新完後會出現開機畫面，代表更新成功。



9. 開機後可點選單圖示進入確認韌體版本。



10.在選單內右下角確認韌體版本是否為最新版本。

